
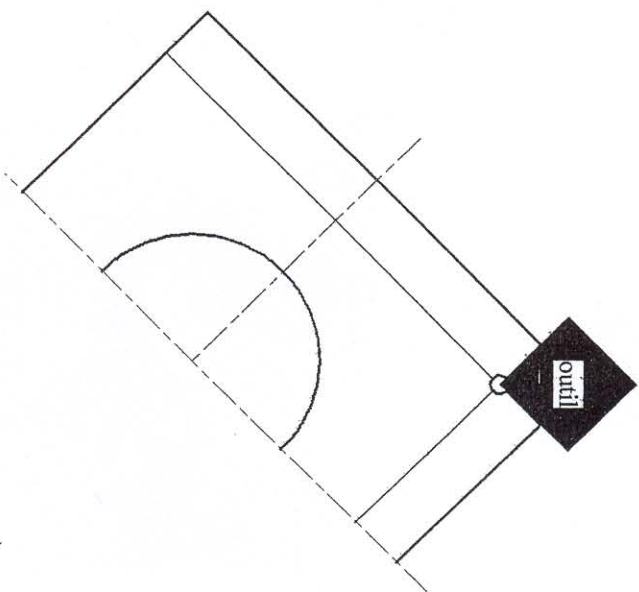


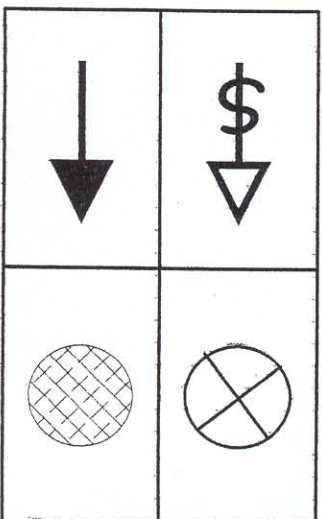
Question 4.1: Tracer ci dessous la mise en tôle économique du repère 3.2.
On considère les dimensions du flan capable: 420 x 298



Question 4.2: En vue de la réalisation de l'encochage du repère 1.1, on vous demande de réaliser la mise en position et le maintien en position isostatique. La pièce sera réalisée par retournement.



Représentation des appuis



Echelle 1/10

7/14 015

7/7 015